

日経テレコン21 お客様各位

評価の要因が分かる評点、グラフを追加

## 「金融工学研究所 企業リスク情報」を大幅に拡充

3月27日、新・日経テレコン21の「企業検索」メニューで提供中の「金融工学研究所 企業リスク情報」の内容を大幅に拡充しました。

「金融工学研究所 企業リスク情報」は、財務データや企業情報に統計的な手法と金融工学的な手法を組み合わせることで、全国約112万社の信用リスクの評価と倒産確率を提供しています。

今回の拡充では、信用リスクの評価を構成する財務、非財務、事業環境の要因ごとの評点を開示するとともに、取引先や株主企業の評価平均など提供データを追加しました。併せて評価の履歴2年分をグラフで表示するなどして、信用リスクの位置づけが一段と分かりやすくなりました。

### 利用方法

企業検索メニューで「金融工学研究所 企業リスク情報」を選択して会社名などで検索します。

### 料 金

今回の拡充に伴い、4月1日から新・日経テレコン21での提供料金を改定させていただきます。

見出し 無料、本文 1050円/件 (3月31日までは本文 840円/件)

なお、従来の日経テレコン21では提供内容、料金ともに従来のままです。

見出し 無料、本文 840円/件 (いずれも税込み)

### 提供内容

< 出力サンプル >

< 拡充のポイント >

サンプル電気工業(株)			
金融工学研究所企業リスク情報			
会社名	サンプル電気工業(株)		
コード	000000000		
住所	〒103-0000 東京都中央区		
最新決算期	2008年3月		
大業種	製造業	R&I格付	-/-
中業種	情報通信機械器具製造業	上場区分	ジャスダック
細業種	その他の附属装置製造業	株式コード	0000

(1) 企業評価			
評価	C4		
評価日付:	2009年2月		
将来期間別倒産確率			
	上限	標準	下限
1年	% 0.16	0.31	0.52
2年	% 0.24	0.57	1.28
3年	% 0.27	0.86	2.26

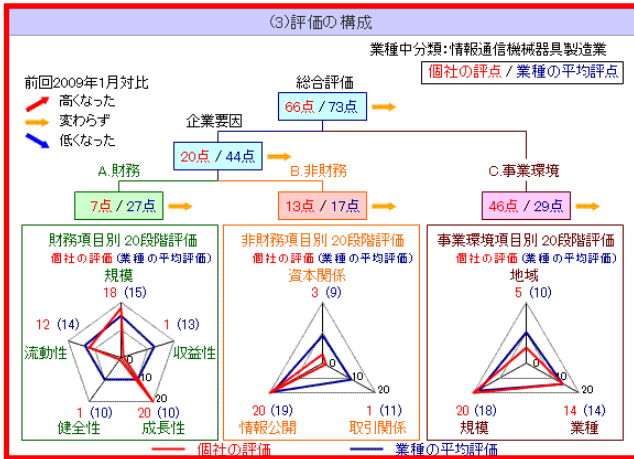
  

(2) 評価の履歴			
— 企業評価推移			
- - - 「製造業」業種平均評価推移			

#### 評価の履歴

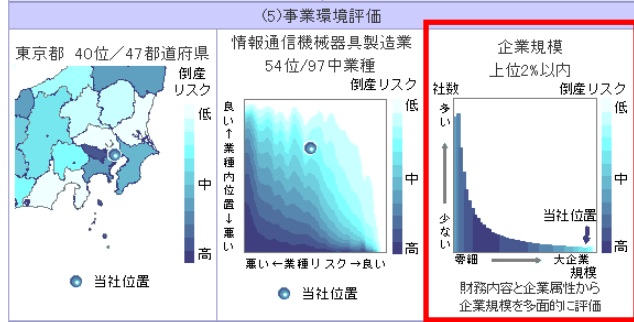
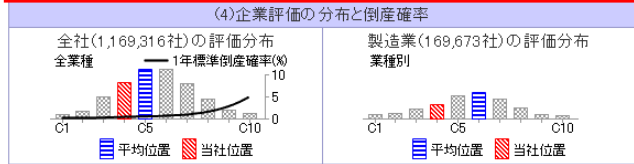
企業の評価と業種の平均評価の推移を2年分、グラフで表示。

(次ページへ続く)



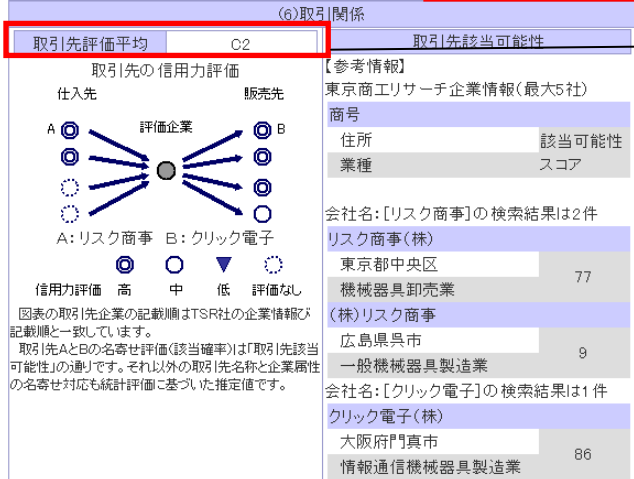
**評価の構成**

- 企業評価の構成要因である「財務」「非財務」「事業環境」の評点と、それぞれの構成項目の評価を、業種の平均評価と合わせて表示。
- 要因ごとに前回の評価からの変化を矢印で表示。



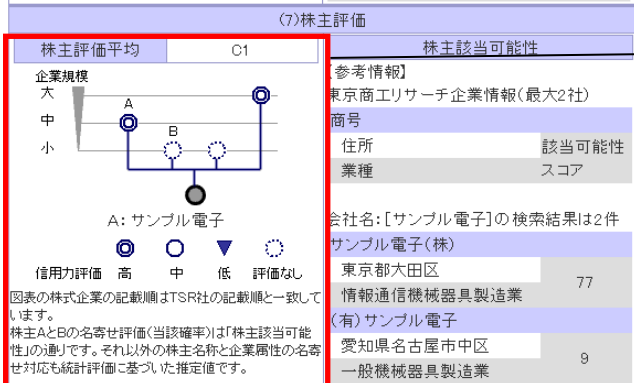
**事業環境評価**

企業規模による倒産リスクをグラフで表示。



**取引関係**

取引先企業の評価の平均を C1~C10 で表示。



**株主評価**

- 株主の評価の平均を C1~C10 で表示。
- 株主の企業規模を大・中・小の3段階で表示。