

日経テレコン21 新機能ステップガイド


ピックアップは、使えば使うほど日経テレコン21が“あなた流”に育っていくという機能です。日経テレコン21にログインするだけで、欲しい情報へ直接アクセスできるようになっています。

ピックアップ編

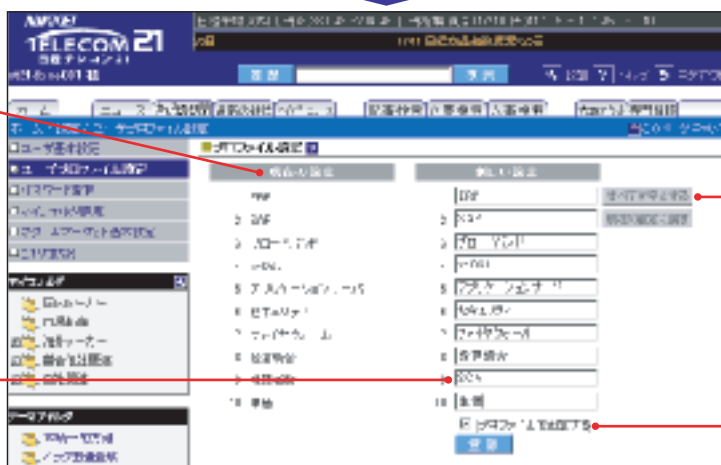
1 ピックアップされた最新情報を見てみましょう。

POINT! 日経テレコン21にログインするだけで、あなただけのために選りすぐりの最新ニュースや記事が表示されます。これらのニュースや記事は、これまでどのような記事を読んできたかを元にあなたの関心を判断し、日経テレコン21が自動的に選び出しています。



自動的にピックアップされる記事や速報ニュースのテーマを自由にカスタマイズすることもできます。ユーザプロフィール設定アイコンをクリックすると設定画面になります。

2 現在の設定を見る



3 プロファイルの設定を変える

5 プロファイルの設定を破棄する


4 プロファイルを固定する

2 プロファイルの設定を見てみましょう。

POINT! ピックアップを選ぶためのプロフィールは、日経テレコン21が自動的に作成します。ここに表示されることばは、あなたがこれまで閲覧してきた記事から特徴的なものを抜き出したものです。これらのことばを元に、あなたの関心にあったピックアップ記事を選んでいきます。


4 プロファイルを固定してみましょう。

POINT! 例えば、あなたがある日のピックアップの内容を気に入ったとします。このときの、プロフィールを固定することで、その後も同じ条件でピックアップするニュースや記事を選ぶことができます。

- ・ [プロフィールを固定する] にチェックを入れる
- ・ 登録ボタン  を押す
次回ログイン時に反映されます。



3 プロファイルの設定を変えてみましょう。

POINT! ピックアップの内容をあなたの関心によりフィットさせるために、プロフィールの設定を変更することができます。あなたの関心に合わせて、プロフィールの内容を書き換えてみましょう。

- ・ プロファイルを変更する
- ・ 登録ボタン  を押す
次回ログイン時に反映されます。

5 プロファイルの設定を破棄してみましょう。

POINT! あなたの仕事の内容が変わるなどしたために、プロフィールを初めから作り直したいことがあるかも知れません。このような時には、プロフィールの内容をリセットすることができます。

- ・ すべてを空にする  を押す
- ・ 登録ボタン  を押す
次回ログイン時に反映されます。